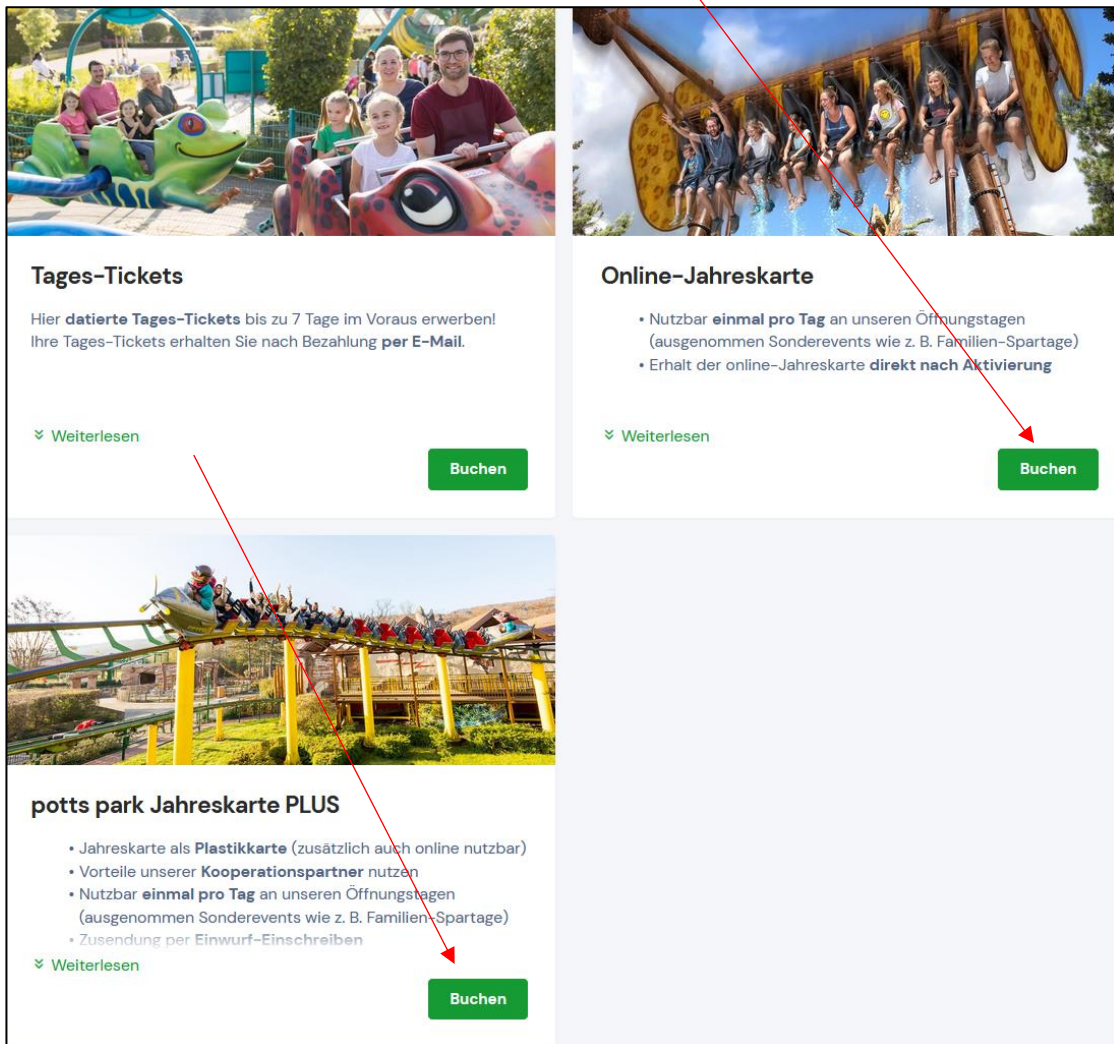


## Anleitung für den online-Kauf von Jahreskarten:

1. Sie finden den Shop unter: <https://tickets.pottspark-minden.de>
2. Online-Jahreskarte oder potts park Jahreskarte PLUS auswählen.



**Tages-Tickets**

Hier **datierte Tages-Tickets** bis zu 7 Tage im Voraus erwerben!  
Ihre Tages-Tickets erhalten Sie nach Bezahlung **per E-Mail**.

✔ Weiterlesen

**Buchen**

**Online-Jahreskarte**

- Nutzbar **einmal pro Tag** an unseren Öffnungstagen (ausgenommen Sonderevents wie z. B. Familien-Spartage)
- Erhalt der online-Jahreskarte **direkt nach Aktivierung**

✔ Weiterlesen

**Buchen**

**potts park Jahreskarte PLUS**

- Jahreskarte als **Plastikkarte** (zusätzlich auch online nutzbar)
- Vorteile unserer **Kooperationspartner** nutzen
- Nutzbar **einmal pro Tag** an unseren Öffnungstagen (ausgenommen Sonderevents wie z. B. Familien-Spartage)
- Zusendung per Einwurf-Einschreiben

✔ Weiterlesen

**Buchen**

3. Anzahl der Personen auswählen. Jede Person erhält eine (Einzel-)Jahreskarte.

**Jahreskarten**

Person von 12 – 59 Jahren

– 0 +

Kind von 3 – 11 Jahren

– 0 +

Person ab 60 Jahren

– 0 +

#### 4. Persönliche Daten eingeben, Warenkorb überprüfen und kostenpflichtig bestellen.

**Beachte:** Der Button „Kostenpflichtig bestellen“ wird erst aktiviert, wenn alle Pflichtfelder ausgefüllt sind und die Felder „E-Mail-Adresse“ und „E-Mail bestätigen“ sowie „Passwort“ und „Passwort wiederholen“ übereinstimmen.

**Persönliche Daten**  
Mit Ihren Daten wird ein Kundenkonto im Jahreskartensystem angelegt. Hier können Sie die Bilder für die Jahreskarten hochladen und die Jahreskarte aktivieren.

Vorname \*  
Nachname \*  
E-Mail-Adresse \*  
E-Mail bestätigen \*  
Straße + Hausnummer \*  
Postleitzahl \*  
Stadt \*

Hiermit bestätige ich die AGB, Datenschutzbestimmungen und das Widerrufsrecht von potts park. \*

Meine E-Mail-Adresse darf für Newsletter o. ä. verwendet werden.

Passwort \*      Passwort wiederholen \*

\* = Pflichtfelder.

**Online-Jahreskarte**  
2 Person von 12 – 59 Jahren  
1 Kind von 3 – 11 Jahren

Preis

Mehr Informationen >

Gesamt

**Kostenpflichtig bestellen**

Indem Sie "Bestätigen" klicken und weiter gehen, stimmen Sie den [AGB](#), [Datenschutzrichtlinien](#) und den [Widerrufsbestimmungen](#) von potts park Minden, zu.

#### 5. Zahlung über den Zahlungsdienstleister durchführen.

#### 6. Nach Abschluss der Bestellung erhalten Sie eine E-Mail mit weiteren Informationen.

Führen Sie folgende Schritte durch, um Ihre Jahreskarte zu erhalten.

1. [Hier](#) im Jahreskartensystem anmelden.
2. Im Drop-down-Menü "Karten" anklicken.
3. Pro Karte auf "Aktivieren" klicken und

- Vorname und Nachname eintragen
- Geburtsdatum auswählen
- Foto des Kartennutzers hochladen
- Durch Klick auf "Aktivieren" speichern

Ihre digitale Jahreskarte können Sie sich anschließend herunterladen und speichern.

Hinweis: Wir führen Stichproben durch, um festzustellen, ob Sie der rechtmäßige Inhaber der Jahreskarte sind. Wir können Sie daher bitten, sich zu identifizieren.

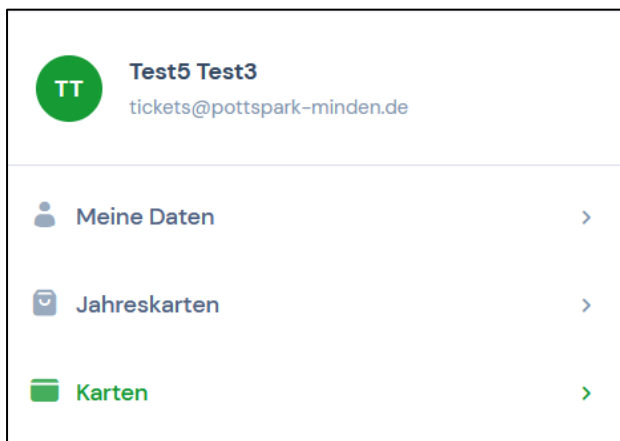
Mit freundlichen Grüßen

Ihr potts park Team

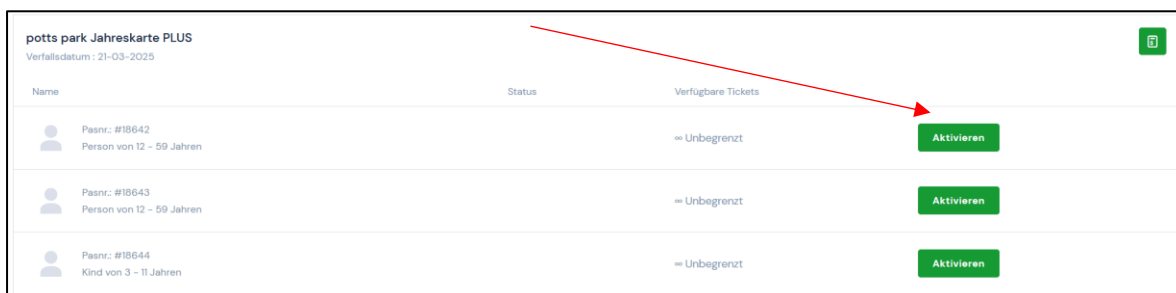
#### 7. Im Benutzerkonto anmelden.

Unter: <https://tickets.pottspark-minden.de/client/login>  
oder per Klick auf dem Link in der E-Mail.

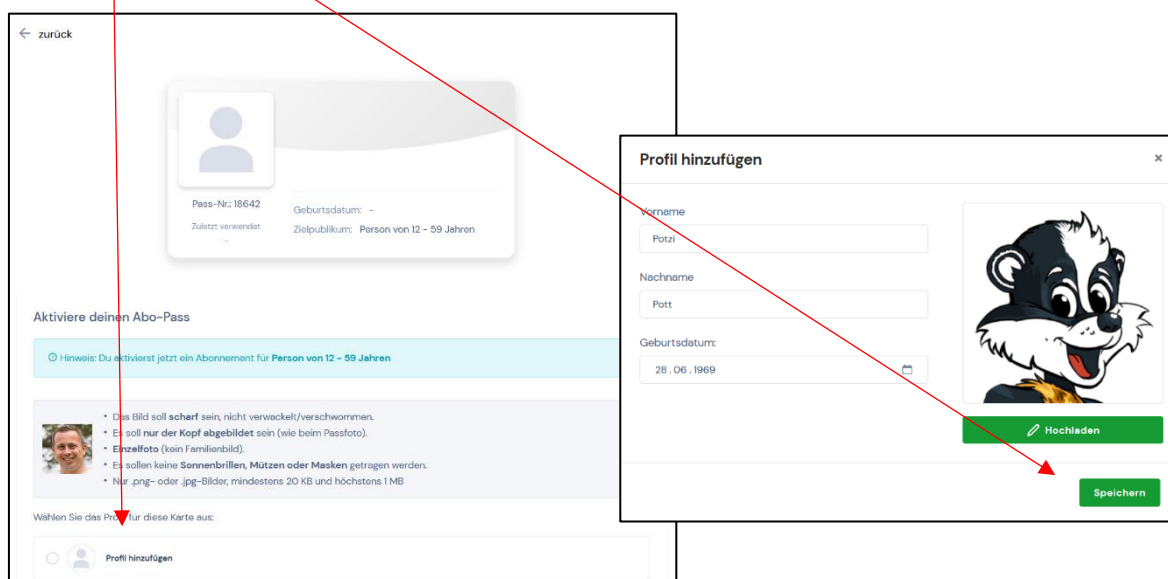
## 8. Auf „Karten“ klicken.



## 9. Pro Karte auf „Aktivieren“ klicken.



## 10. Auf „Profil hinzufügen“ klicken, die persönlichen Daten des Kartennutzers eintragen und das Profil anschließend speichern.



11. Pro Karte das passende Profil durch anklicken auswählen und per Klick auf „Aktivieren“ aktivieren.

**Beachte:** Nach Aktivierung können die Daten auf der Karte nicht mehr geändert werden. Die Daten müssen wahrheitsgemäß hinterlegt werden und das Gesicht des Jahreskarteninhabers muss gut auf der Karte zu sehen sein.

Aktiviere deinen Abo-Pass

○ Hinweis: Du aktivierst jetzt ein Abonnement für Person von 12 – 59 Jahren

- Das Bild soll **scharf** sein, nicht verweckelt/verschwommen.
- Es soll **nur der Kopf abgebildet** sein (wie beim Passfoto).
- **Einzelfoto** (kein Familienbild).
- Es sollen **keine Sonnenbrillen, Mützen oder Masken** getragen werden.
- Nur .png- oder .jpg-Bilder, mindestens 20 KB und höchstens 1 MB

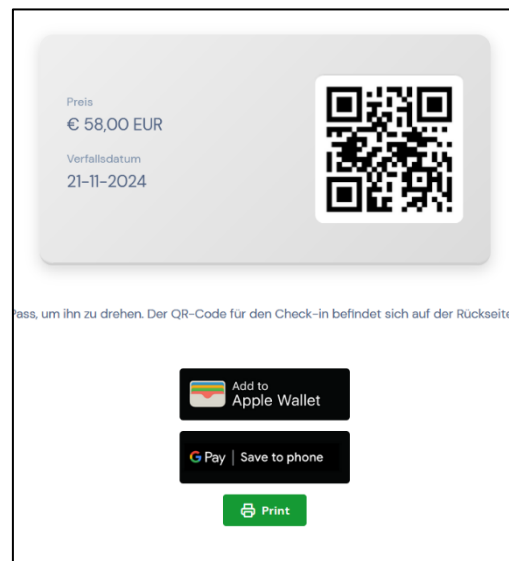
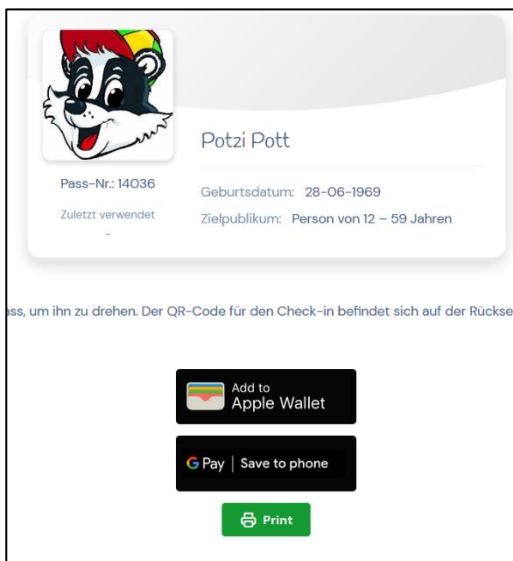
Wählen Sie das Profil für diese Karte aus:

**Potzi Pott**  
28-06-1969 (54 Jahr)

Profil hinzufügen

**Aktivieren**

12. Jetzt ist die Jahreskarte fertig Sie können die online-Version Ihrer Jahreskarte direkt nutzen. Speichern Sie diese gut ab.



**Tipp:** Per Klick auf „Print“ öffnet sich die Karte in Browser und Sie können per Bildschirmfoto (Screenshot) die Jahreskarte inkl. QR-Code speichern.



Falls Sie eine Jahreskarte PLUS bestellt haben, schicken wir die Jahreskarte zusätzlich als Plastikkarte innerhalb von 1- 3 Werktagen, per Einwurf-Einschreiben bei uns los.